

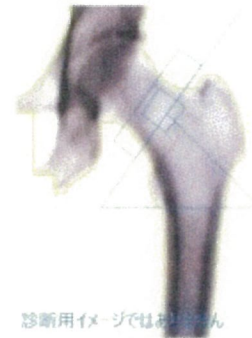
## 骨密度測定結果

氏名:	サトウ 知子 様	ID:	00000038
生年月日:	1967/10/17	身長/体重:	166.0 cm / 66.0 kg
性別: 男性	53.9歳	測定日:	2021/10/06



診断用イメージは個人

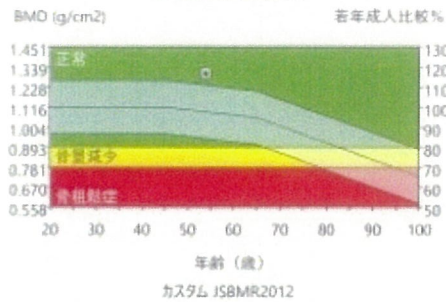
若年成人比較	
L1	= 115 %
L2	= 114 %
L3	= 117 %
L4	= 119 %
L1-L4	= 117 %
L1-L4	= 117 %
大腿頭部	= 98 %
近位全体	= 104 %



診断用イメージは個人

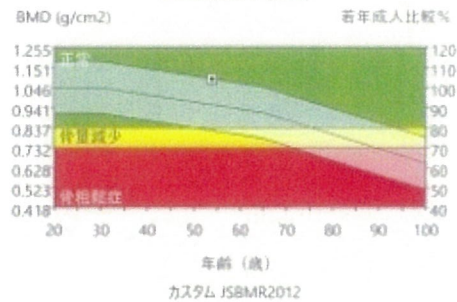
経過履歴グラフ

腰椎正面: L1-L4 (BMD)



経過履歴グラフ

左大腿骨: 全体 (BMD)



測定年月日	年齢	部位	領域	BMD (骨密度)	同年齢比較	Tスコア	若年成人比較
2021/10/06	53.9	腰椎正面	L1-L4	1.305 g/cm <sup>2</sup>	120 %	1.3	<b>117 %</b>
2021/10/06	53.9	左大腿骨	全体	1.091 g/cm <sup>2</sup>	114 %	0.3	<b>104 %</b>

### 原発性骨粗鬆症の判定基準 (脆弱性骨折無し)

- 正 常** : 若年成人の80%以上
- 骨量減少** : 若年成人の70~80%
- 骨粗鬆症** : 若年成人の70%以下

※ 若年成人比較が低い値で判定されます (ガイドラインより)。詳しくは医師の指示に従って下さい。

次回の検査は 年 月頃です。

富山県済生会富山病院